

POWER EGG3.0 Ver3.0c サービスリリース1 ご紹介資料

2019年1月
ディサークル株式会社

※当資料は2018年9月にリリースしました「POWER EGG3.0 Ver3.0c」に対する修正情報を記載したものとなります。Ver3.0cからの新機能につきましては「POWER EGG3.0 Ver3.0c 新機能ご紹介資料」を参照ください。

修正日・版	修正箇所・内容
2019/01/31 1.0版	初版 発行

1. サービスリリースの改善ポイント
2. 修正情報
3. サービスリリース適用時の留意事項

2018年9月にリリースしましたVer3.0cに対して、サービスリリース1(以降、SR1)として以下の改善を行っております。

■ スマートフォンUI/UXの改善

■ NaviViewの表示内容をわかりやすく改善

- ✓ テーマとして「ライト(SR1で追加)」「ダーク」を選択可能(システム設定となります)
- ✓ iPadなどのタブレットでの利用時に各機能アイコンを大きく表示

■ タップ数を少なくし、操作がカンタンになるように改善

- ✓ NaviViewへ戻る操作
- ✓ 承認・決裁時の操作
- ✓ ドロップダウンの選択

■ 選択部品をわかりやすく操作できるように改善

- ✓ 日付選択/時刻選択について選択した値をわかりやすく
- ✓ 部門選択/社員選択/施設選択について「←」「OK」の表記を変更

- 内容表示画面に表示項目を追加し、情報を見やすく改善
 - ✓ 内容表示画面でのコメント有無を判別しやすく
 - ✓ スケジュール参加回答時に前日～翌日のスケジュールを追加表示
 - ✓ 電子会議室の内容表示画面に件名を追加表示

- Ver3.0cリリース以降に発見された不具合修正

■ テーマ「ライト」を追加

- テーマとして「ライト」を追加しました(Ver3.0cリリース時の画面は「ダーク」)
- Web版と同様にシステム設定にて切替が可能です

<テーマ：ライト>



<テーマ：ダーク>



<システム環境の設定(テーマ設定)>



■ iPadなどのタブレットでの利用時、アイコンを大きく表示

- 画面の大きさが1024px×768px以上の場合、4分割部分のアイコンを大きく表示するように改善しました

※画面左上部分のみ

<改善前> (テーマ：ダークで表示した例)



<改善後> (テーマ：ライトで表示した例)



1. 改善ポイント（操作改善）（1）


NaviViewへ戻る操作がカンタンに

- NaviViewに戻る場合はメニュー画面の表示が必要だったものに対して、一覧表示画面および内容表示画面について「ホームボタン」を追加しNaviViewにカンタンに戻ることができるように改善しました。

<改善前>（NaviViewに戻るには2タップ必要）



<改善後>（NaviViewに1タップで戻ることが可能）



1. 改善ポイント（操作改善）（2）

■ 承認・決裁時の操作がカンタンに

- 承認・決裁を行う際のボタンなどのタップ数がVer2.xと比較すると増加するため、Ver2.xと同じタップ数となるように改善を行いました。

<改善前>（承認完了までに3操作必要）



<改善後>（承認完了までに2操作で完結）



■ ドロップダウンの操作がカンタンに

- ドロップダウン選択時に、「OK」をタップせずに変更が確定できるように改善を行いました。

<改善前>（選択完了までに2操作必要）



<改善後>（選択完了までに1操作で完結）



■ 日付選択/時刻選択の選択値の表示をわかりやすく

- 日付選択/時刻選択時の見た目を変更し、選択値がわかりやすくなるようにデザインの改善を行いました。
- 時刻選択について、未入力状態からの選択時の初期値について「システム時刻の"00"分」とするよう改善しました

<改善前>

日付選択

←	スケジュール登録	OK
予定種別	通常スケジュール：期間指定なし ▾	
日時 *	2019/1/15 (火) ⊗	
時刻	時刻を選択 ~ 時刻を選択	
予定区分	▾	
件名 *		
	キャンセル	OK
2021	13	
2020	14	
2019	1	15
2018	2	16
2017	3	17

<改善後>

日付選択

←	スケジュール登録	OK
予定種別	通常スケジュール：期間指定なし ▾	
日時 *	2019/1/15 (火) ⊗	
時刻	時刻を選択 ~ 時刻を選択	
予定区分	▾	
件名 *		
	キャンセル	OK
2021	13	
2020	14	
2019	1	15
2018	2	16
2017	3	17

時刻選択

←	スケジュール登録	OK
予定種別	通常スケジュール：期間指定なし ▾	
日時 *	2019/1/15 (火) ⊗	
時刻	時刻を選択 ~ 時刻を選択	
予定区分	▾	
件名 *		
	キャンセル	OK
20	00	
21	01	
22	02	

日付時刻選択

←	スケジュール登録	OK		
予定種別	通常スケジュール：期間指定あり ▾			
日時 *	2019/1/15 (火) 0:00 ⊗			
終了日時	2019/1/15 (火) 0:00 ⊗			
予定区分	▾			
件名 *				
	キャンセル	OK		
2021	13			
2020	14			
2019	1	15	0	00
2018	2	16	1	01
2017	3	17	2	02

■ 部門選択/社員選択/施設選択のアイコンの表示を変更

- 選択画面における左上の「←」、右上の「OK」について、「キャンセル」「確定」に変更を行いました。

<改善前>

登録先選択		
マイメンバー	グループ	検索
選択済社員 (1名)		
大石 学 >		
● 大石 学		✓
● 中西 義男		
● 大木 明		

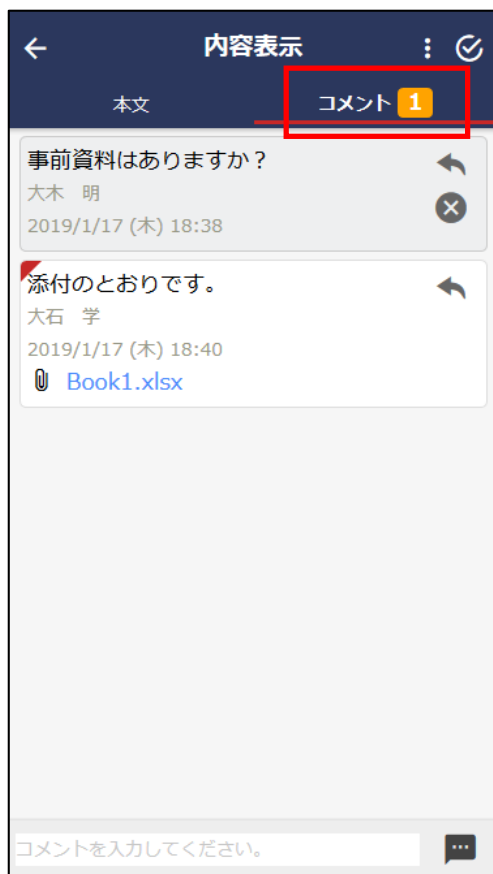
<改善後>

登録先選択		
マイメンバー	グループ	検索
選択済社員 (1名)		
大石 学 >		
● 大石 学		✓
● 中西 義男		
● 大木 明		

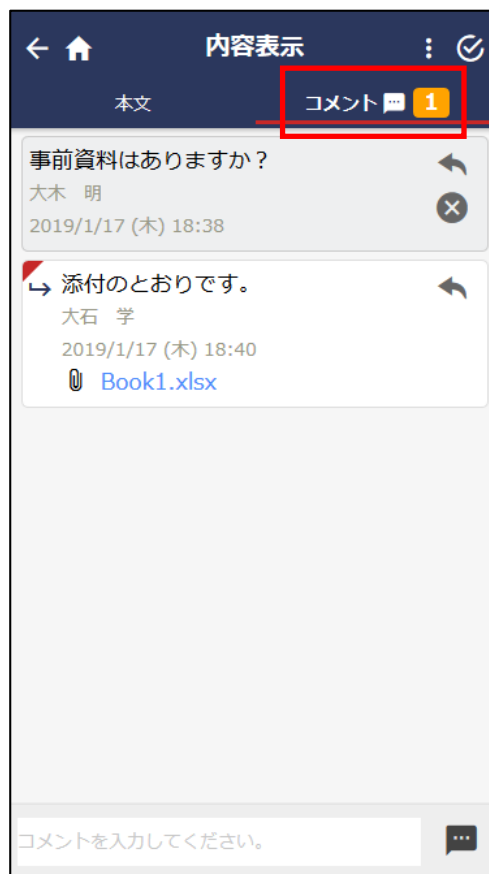
■ コメント有無をわかりやすく

- 内容表示画面のコメントタブについて、未読コメント件数の表示のみとなっていたものをコメントの有無が判別できるように改善を行いました。

<改善前>



<改善後>



1. 改善ポイント（表示内容改善）（2）

■ スケジュール参加回答時の内容表示を改善

- 内容表示画面内に前日、当日、翌日のスケジュール一覧を表示し、参加回答の判断が行いやすくなるように改善を行いました。

The screenshot shows the '内容表示' (Content Display) screen. The left sidebar contains navigation options: 本文 (Main Text), コメント (Comments), 日時 (Date/Time), 予定区分 (Schedule Category), その他 (Others), 件名 (Subject), 定例報告 (Regular Report), 顧客 (Customer), 内容 (Content), 場所 (Location), 公開/非公開 (Public/Private), 公開 (Public), 添付ファイル (Attachments), 携帯メール送信 (Send via Mobile Mail), 送信する (Send), and 施設 (Facility).

The main content area displays the following information:

- 登録者 (Registered User): 清水 義家さんからのスケジュール予約です。 (Schedule reservation from Mr. Yoshikazu Shimizu.)
- 予約日時 (Reservation Date/Time): 2019/1/17 (木) 20:06
- 前日の予定: 2019/1/20 (日) (Previous Day's Schedule: 2019/1/20 (Sun))
- 当日の予定: 2019/1/21 (月) (Today's Schedule: 2019/1/21 (Mon))
- 会議) 朝会 (Meeting) Morning Meeting: 9:00 - 10:00
- 予) その他) 定例報告 (Other) Regular Report: 11:00 - 12:00
- 訪問) 関西商事 (Visit) Kansai Shoji: 13:00 - 14:00
- 出張) 【広島】中国食品 (Travel) [Hiroshima] China Food: 18:00 - 1/22 (火) 17:00
- 翌日の予定: 2019/1/22 (火) (Next Day's Schedule: 2019/1/22 (Tue))
- 参加状況 (Attendance Status): 参加: 1名、未確認: 1名 (Participants: 1, Unconfirmed: 1)
- 清水 義家 (Shimizu Yoshikazu): 参加 (Participated)
- 今岡 修三 (Imakawa Shuzo): 未確認 (Unconfirmed)

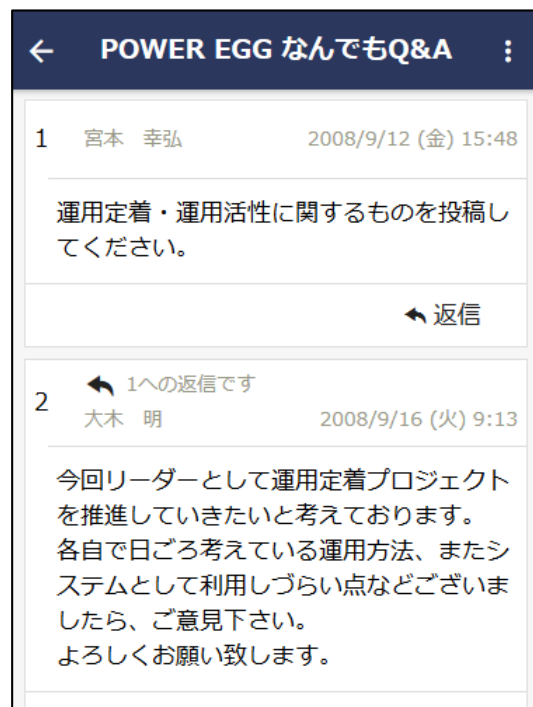
Red boxes and arrows highlight the expandable sections for '前日の予定' and '翌日の予定', which are shown in detail in the adjacent panels:

- 前日の予定: 2019/1/20 (日)**
予定はありません。 (No schedule for this day.)
- 翌日の予定: 2019/1/22 (火)**
出張) 【広島】中国食品 (Travel) [Hiroshima] China Food: 1/21 (月) 18:00 - 17:00
会議) 連絡会議 (Meeting) Connection Meeting: 18:00 - 19:00

■ 電子会議室の内容表示画面に件名を追加表示

- 電子会議室の投稿文書一覧に表示されている件名を内容表示画面にも表示を行うように改善を行いました。

<改善前>



<改善後>



■ リリース後に発見された不具合修正

- Ver3.0cリリース後に発見された以下の不具合の修正を行っております。

機能	修正内容
ポータル	<ul style="list-style-type: none">・ナビビューのファイル管理タブに表示される一覧で登録日が同じファイルの並び順が不定である（#28144）・ナビビューの伝言メモタブに表示される一覧で受付日時が同じファイルの並び順が不定である（#28194）・施設と場所が両方入力されてスケジュールについて、ナビビューのスケジュールのツールチップに施設が2重に表示される（#27788）・Interstage環境においてWebMail連携を利用している場合にNaviViewのe-Mailタブの件数が表示されない（#28096）
スケジュール	<ul style="list-style-type: none">・出先・空き状況で検索対象社員をすべて削除した後に「グループ組織選択」ドロップダウンの選択内容を変更しても検索対象社員が反映されない（#27502）・複数日に対して時間指定なしのスケジュールを登録し、編集で「当日以降すべて」を指定して変更するとチェックエラー(時間が重複しています)となる（#27589）
掲示板	<ul style="list-style-type: none">・掲示文書の新規投稿で本文に画像が埋め込まれているデータが多い場合にサーバでメモリ不足が発生する可能性がある（#27983）
伝言メモ	<ul style="list-style-type: none">・送信伝言メモ一覧で送信日時が同じメモの並び順が不定である（#27758）
社内メール	<ul style="list-style-type: none">・社内メールの新規作成で本文に画像が埋め込まれているデータが多い場合にサーバでメモリ不足が発生する可能性がある（#28046）・現在の組織図に存在しない社員が宛先にいる社内メールで全員に返信を行うとエラー(NullPointerException)が発生する（#27863）
ワークフロー	<ul style="list-style-type: none">・審議決裁画面表示時、パスワード入力欄にカーソルがセットされていない（#28391）

2. 修正情報(2)

機能	修正内容
データベース共通	<ul style="list-style-type: none">・集計表示で分類項目に部門選択が設定されている場合、CSV出力を行うと部門名称が略称で出力されない行がある (#27824)・データベースの絞り込み条件の週の判定に個人設定の「カレンダーの開始曜日」が有効となる (#27218)・CSV出力で明細行ありのデータベースを出力すると時間がかかる (#27847)・同一ブラウザの複数タブでデータベース設定の操作を行うとエラー(NullPointerException)が発生する場合があります (#27816)・自動計算項目のフィールド設定において計算式として1より小さい値で除算を行う指定を行うとチェックエラー(0での除算はできません。)が発生する (#27834)・時間量計算項目のフィールド設定において計算方法で時間量合計を選択すると、エラー(PropertyNotFoundException)が発生する (#27804)・フィールド設定を行った際に、データベースのロック待ちが発生しPOWER EGGが停止する場合があります (#27801)・表示編集画面のレイアウト編集画面で入力項目一覧のアイコンが正しくない (#27845)・表示編集画面のレイアウト内に配置できる最大数を超過して配置できてしまう (#25248)・スマートフォン用表示編集画面のレイアウト編集で項目を配置した時に配置位置が誤っている (#27880)
Webデータベース	<ul style="list-style-type: none">・レコードの編集時に画面表示が完全に終わらない状態で更新を行うとデータが消失する場合があります (#28002)・自動計算項目で「明細行合計」が設定されているデータベースを複数の社員が同時に編集を行うと「処理中」のままとなる場合があります (#27523)・CSV取込で明細行があるデータに対して親レコードのみを更新するCSVを取り込んだ時に親レコードの自動計算項目の計算結果がおかしい (#26779)・外部連携を行っている場合、連携プログラムがレスポンスを返却しない場合に異常終了する (#27633)・外部連携を行っている場合、連携プログラムがレスポンスのパラメータに空の文字列を返却した場合にエラー(ArrayIndexOutOfBoundsException)となる (#27635)

2. 修正情報(3)

機能	修正内容
汎用申請	<ul style="list-style-type: none">・CSV取込で添付ファイルを含むデータを取り込んでも、案件検索の一覧で添付ファイルアイコンが表示されない (#27842)
スマートフォン	<ul style="list-style-type: none">・Webデータベースの自動採番項目で連番の前または後に文字列を表示する設定を行ってもスマートフォン用一覧表示画面に正しく表示されない (#27979)・関連情報URLから申請内容画面を参照した時、代行者でもないにも関わらず代行アイコンが表示されることがある (#27764)
その他・共通	<ul style="list-style-type: none">・社員選択などの選択画面を起動した際に起動元画面全体がグレーで塗りつぶされない場合がある (#27677)・社員選択画面でグループ名にHTMLタグと認識される文字が含まれていた場合に表示がおかしくなる (#27929)・社員名簿のCSV出力で「兼務を含まない」をチェックすると出力に時間がかかる場合がある (#27790)・アシストメッセージのCSV取込バッチを実行中にNaviViewのアシストメッセージ表示時にエラー (NullPointerException)が発生することがある (#27850)・祝日データの追加(天皇の即位の日と国民の休日、即位礼正殿の儀の行われる日) (#27169)・Office365連携でログインしたときにパスワード期限切れ警告、およびパスワード期限切れの場合はパスワード変更画面に遷移する (#28462)・バッチ起動処理でのユーザ認証時、パスワード誤りによるアカウントロックを行わない (#28415)
システム管理	<ul style="list-style-type: none">・システム管理者が権限設定の画面操作中に「処理中」のまま応答がない場合がある (#27817)・Ver1.xから運用しているユーザがVer3.0cに移行した時、社員の新規登録でエラーが発生する (#28465)
マスタインポートユーティリティ	<ul style="list-style-type: none">・Webサーバが複数台構成の場合、インポートに失敗する場合がある (#27810)・バッチ起動のURLのホスト名がサーバにて名前解決できない場合、エクスポートのバッチ起動が失敗する (#27876)
SDK API、アドオン	<ul style="list-style-type: none">・施設予約のAPIを使用して施設予約、編集を行うと開始日時、終了日時の秒が「00」になっていない (#27771)

- スマートフォンNaviViewのテーマについて「ライト」が初期値として設定されますので、必要に応じて設定変更を行ってください。
サービスリリース前と同じ状態とする場合は「ダーク」に設定を変更してください。

設定画面は

「システム設定＞システム環境の設定」内の「テーマ設定」となります。